

Cuestionario Sistema de Energía Solar



Dirección, Sitio, Operador, Instaladores Participandos

Nombre Comercial:	_____	Contacto:	_____
Calle:	_____	Ciudad:	_____
Código Postal:	_____	País:	_____
Teléfono:	_____	Celular:	_____
Fax:	_____	Correo Electr.:	_____
Sitio de la Obra:	<input type="checkbox"/> Parque Industrial	<input type="checkbox"/> Ciudad	<input type="checkbox"/> Campo

Condiciones del Cliente

Necesidad de Agua Caliente (aprox.): _____ m³ Por Día Por Semana Por Mes

Temp. demandada: _____ °C Temp. de Entrada: _____ °C

Característica de Agua

Demandas especiales para el Agua de Proceso? sí no
en caso de sí: _____

Calidad del Agua Fresca: Excelente Moderada _____
(contaminada por cal, hierro, pH ...)

Sistema de Agua Caliente

Marca del Calentador: _____ Edad del Calentador: _____

Tipo del Combustible: Carbón Coque Fuel
 Legumbres de Arroz Otro: _____

Consumo de Combustible: _____ l por hora o día

Tarifa de Combustible: _____ USD/ _____ (to, kg, m³, l)

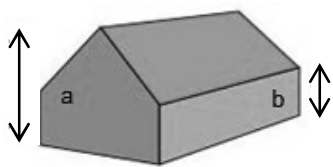
Tanques de Agua: _____ m³

Necesidad por Día: de _____ a _____ (por ejemplo de las 6:00 a las 20:00)

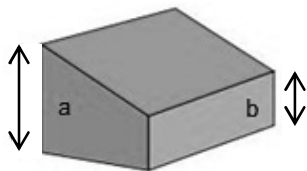
Necesidad por Semana: de _____ a _____ (por ejemplo de lunes a sábado)

Necesidad por Año: de _____ a _____ (por ejemplo de enero a septiembre)

Specificaciones del Techo



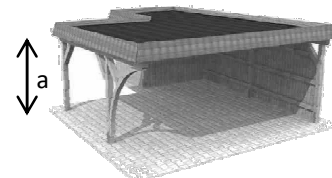
Techo de dos Vertientes



Techo de una sola Vertiente



Azotea



Cochera

por favor preparan adicionalmente imágenes del techo

Superficie del Tejado: Longitud: _____ metros

Ancho: _____ metros

Pendiente del Tejado (r): _____ °

Altura del Canalón (b): _____ metros

Altura de la Cumbre (a): _____ metros

Óbices en las Secciones del Techo: Chimenea



Antena



Pararrayos



Lumbrera



Buhardilla



Otro: _____

si disponible, por favor documenten tan bueno como posible (números, dimensiones etc.)

Cobertura: Concreto

Betún

Plancha Trapezoidal

Folio

Otro: _____

por favor preparan adicionalmente imágenes de la cobertura

Sombreado en la Mitad: sí

no

Documentos Provechosos

Planos de Construcción: Plano

Planta

Plano del Tejado

Vista Lateral

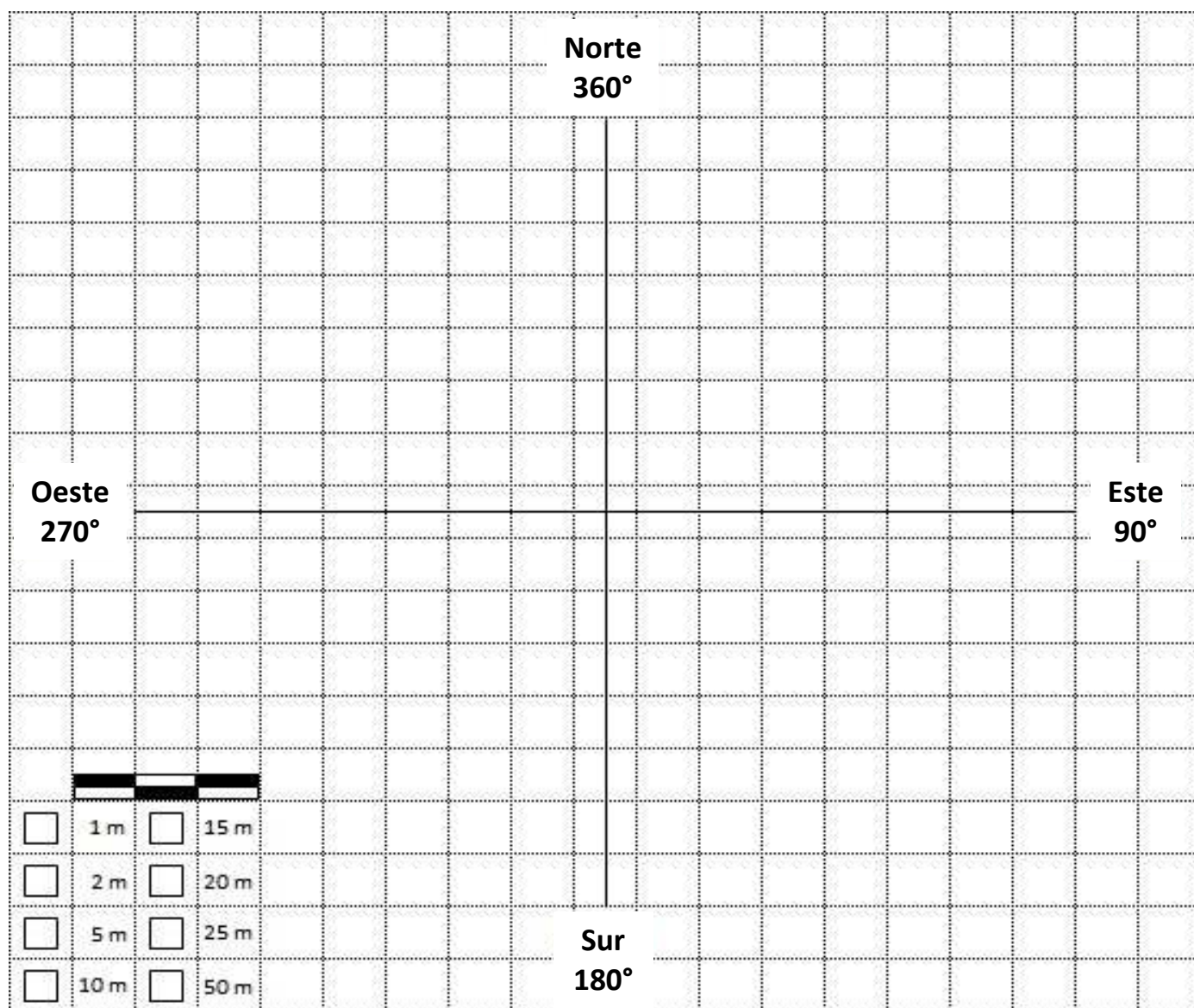
Dibujo Seccional

Fotografías: Techo

Vista del Edificio

Sombreado Relevante

Lista de Chequeo



Dibujos útiles:

- ▶ Edificio
- ▶ Superficie del Tejado (por favor consideran la orientación)
- ▶ Superficie de la Utilización
- ▶ Árboles y otros Edificios al lado que sombream
- ▶ Lugar del Tanque de Agua Caliente existente

Leyenda:

SU	Superficie de la Utilización
CH	Chimenea
LU	Lumbrera
ÁR	Árbol
AN	Antena
CV	Caperuza de Ventilador